



CorelDRAW X3

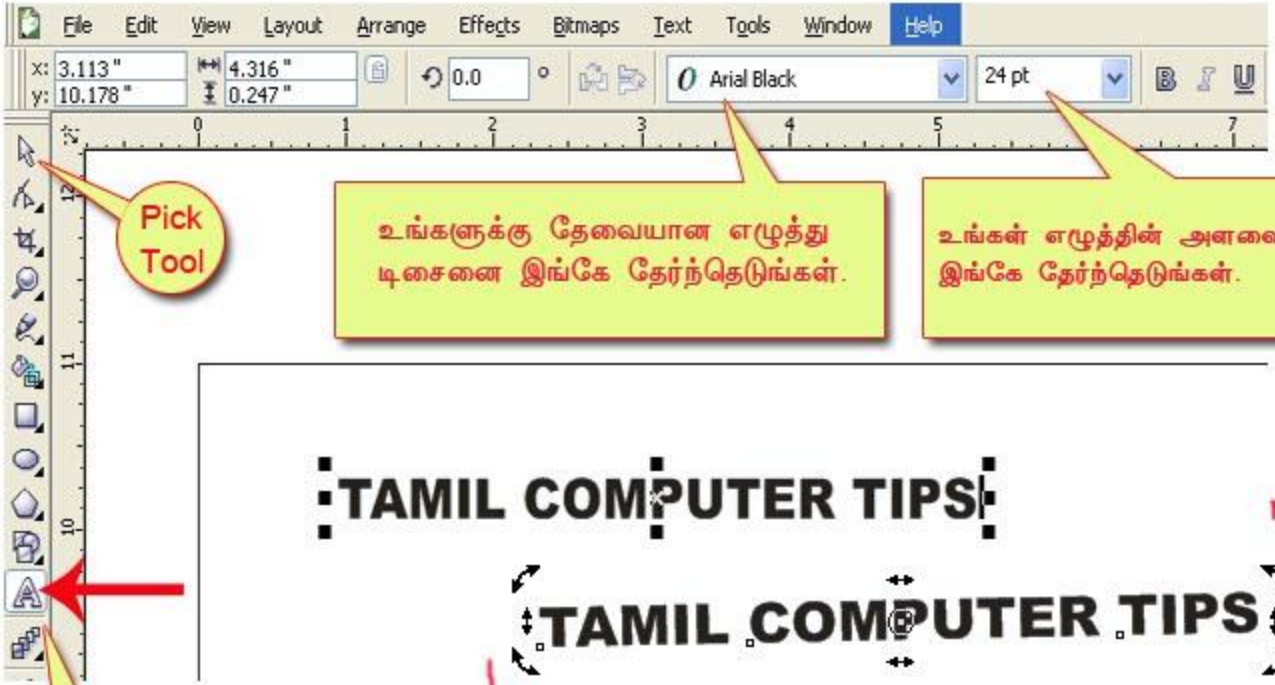
கோரல்ட்ரா பாடம் 16

கோரல்ட்ரா டூல்ஸ்

<http://tamilcomputertips.blogspot.com/>



TEXT TOOL பயன்படுத்துவது எப்படி ?



நீங்கள் இந்த Text Tool ஐ கிளிக் செய்த உடன் மேலே குறிப்பிட்ட எழுத்து டிசைனை தேர்ந்தெடுக்கும் ஆப்சனும் எழுத்தின் அளவை தேர்ந்தெடுக்கும் ஆப்சனும் திறந்துகொள்ளும். அதில் உங்களுக்கு தேவையான டிசைனை தேர்ந்தெடுத்துக்கொண்டு இங்கு காண்பதுபோல் டைப் செய்யலாம்.

டைப் செய்து முடிந்ததும் Pick Tool ஐ கிளிக் செய்ததும் உங்கள் எழுத்துக்களை சுற்றி சின்ன சின்ன சதுரமான புள்ளிகள் வந்திருக்கும் அப்படி வரும் நேரத்தில் நீங்கள் உங்கள் எழுத்துக்களின் அளவை தேவைக்கேற்ப கூட்டவோ அல்லது குறைக்கவோ செய்யலாம்.

அடுத்து இன்னொரு முறை உங்கள் எழுத்தின் மேல் கிளிக் செய்தால் உங்கள் எழுத்தின் நான்கு ஓரங்களிலும் வளைவான அம்புக்குறிகள் வந்திருப்பதை நீங்கள் காணலாம். அப்படி வந்த பிறகு நீங்கள் உங்கள் எழுத்துக்களை இங்கு காண்பதுபோல் உங்கள் தேவைக்கு ஏற்ப திருப்பலாம். தலைகீழாகவும் கொண்டு செல்லலாம். மேல் கீழாகவும் மாற்றலாம்.

TAMIL COMPUTER TIPS

TAMIL COMPUTER TIPS

TAMIL COMPUTER TIPS

TAMIL COMPUTER TIPS



CorelDRAW X3

கோரல்ட்ரா பாடம் 16

கோரல்ட்ரா டீல்ஸ்

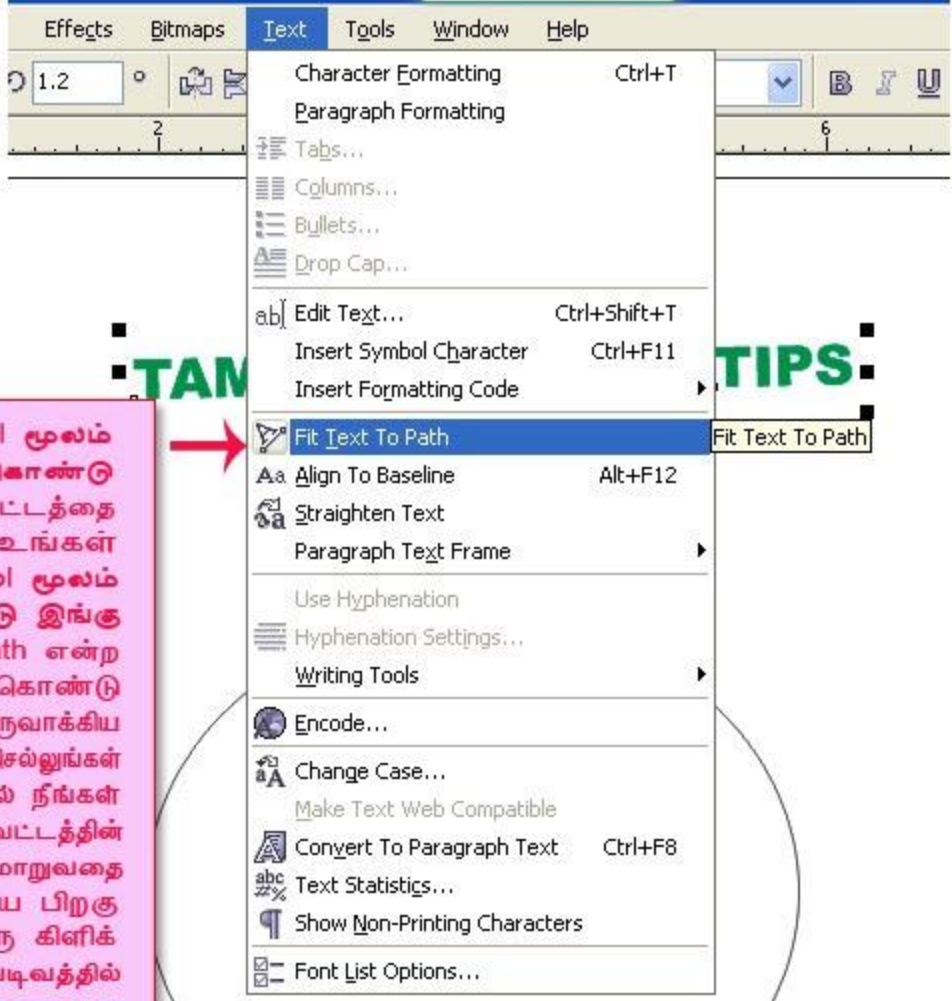
<http://tamilcomputertips.blogspot.com/>



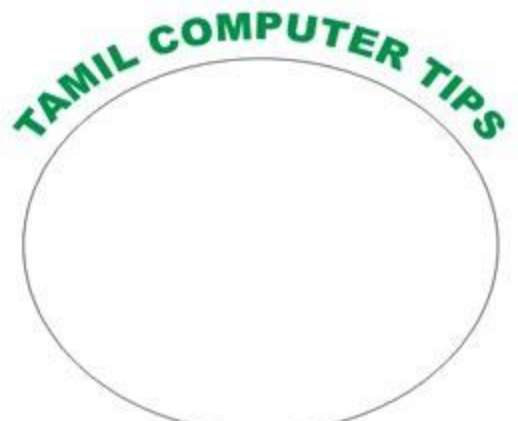

TEXT TOOL பயன்படுத்துவது எப்படி ?



Ellipse Tool



அடுத்து இந்த Text Tool மூலம் நீங்கள் டைப் செய்து கொண்டு Ellipse Tool மூலம் ஒரு வட்டத்தை உருவாக்கிக்கொண்டு உங்கள் எழுத்துக்களை Pick Tool மூலம் செலெக்ட் செய்துகொண்டு இங்கு குறிப்பிட்ட Fit Text to Path என்ற ஆப்சனை கிளிக் செய்துகொண்டு அந்த Ellipse Tool மூலம் உருவாக்கிய வட்டத்தின் அருகில் கொண்டு செல்லுங்கள் உடனே கீழே காண்பதுபோல் நீங்கள் டைப் செய்த எழுத்து அந்த வட்டத்தின் வளைவுக்கு தகுந்த மாதிரி மாறுவதை காணலாம். அப்படி மாறிய பிறகு உங்கள் மவுஸ் மூலம் ஒரு கிளிக் செய்தால் போதும் அதன் வடிவத்தில் உங்கள் எழுத்துக்கள் வளைவாக மாறுவதை நீங்கள் காணலாம்.







CorelDRAW X3

கோரல்ட்ரா பாடம் 16

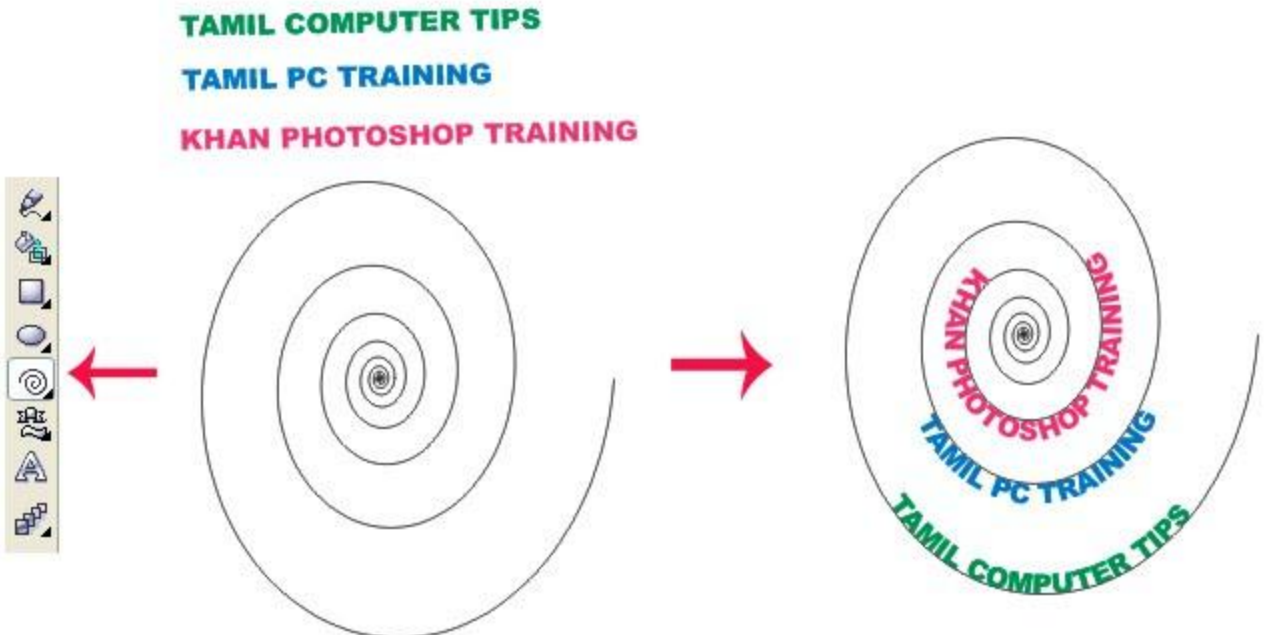
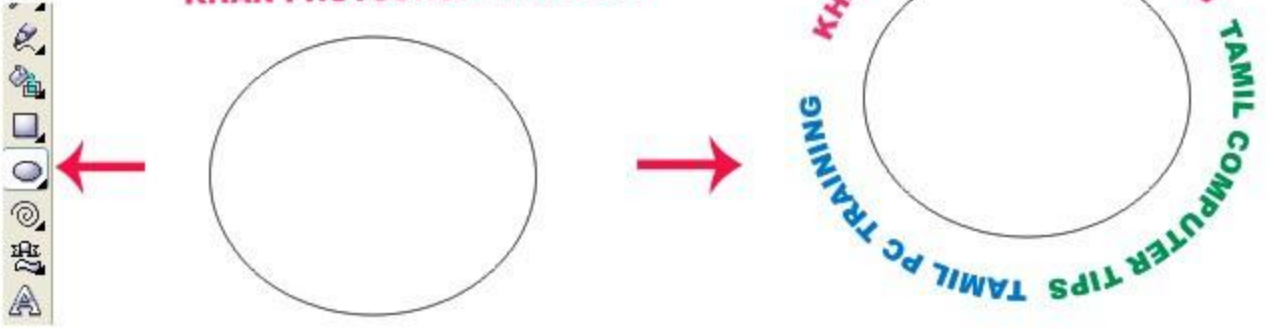
கோரல்ட்ரா டூல்ஸ்

<http://tamilcomputertips.blogspot.com/>



TEXT TOOL பயன்படுத்துவது எப்படி ?

இந்த முறைப்படி நீங்கள் இதுபோன்ற Shape களின் மூலம் உங்கள் எழுத்துக்களை பல வடிவங்களில் மாற்றலாம்.





CorelDRAW X3

கோரல்ட்ரா பாடம் 16

கோரல்ட்ரா டூல்ஸ்

<http://tamilcomputertips.blogspot.com/>



TEXT TOOL பயன்படுத்துவது எப்படி ?

